



**ЭКОНОМИКА
МОСКВЫ**



**ДЕПАРТАМЕНТ
ГОРОДА МОСКВЫ
ПО КОНКУРЕНТНОЙ
ПОЛИТИКЕ**

Регистрация организации:

- ✓ по электронной подписи
- ✓ без электронной подписи

Инструкция





**ЭКОНОМИКА
МОСКВЫ**



**ДЕПАРТАМЕНТ
ГОРОДА МОСКВЫ
ПО КОНКУРЕНТНОЙ
ПОЛИТИКЕ**

Регистрация организации пользователя с применением электронной подписи



Шаг 1

Для регистрации необходимо нажать на кнопку «Зарегистрироваться» (1), после чего откроется страница регистрации

The screenshot shows the top navigation bar of the 'ПОРТАЛ ПОСТАВЩИКОВ' (Portal of Suppliers) website. The header includes the portal logo, a search icon, a help icon, a lightbulb icon, a location pin icon, a shopping cart icon, a 'Войти' (Login) button, and a prominent red 'Зарегистрироваться' (Register) button with a circled '1' next to it. Below the header is a blue banner with the text 'ДОБРО ПОЖАЛОВАТЬ НА ПОРТАЛ ПОСТАВЩИКОВ!' and a welcome message: 'На нашем Портале доступна регистрация как для поставщиков, так и для заказчиков. После успешной регистрации вы сможете создать котировочную сессию или принять участие в ней, а также создать предложение и СТЕ.' To the right of the banner are two buttons: 'Зарегистрироваться' and 'Инструкция'. Below the banner is a main navigation area with the title 'Единый реестр закупок' (Unified procurement register). On the left is a 'Каталог' (Catalog) link with a shopping cart icon, and on the right is a 'Контракты' (Contracts) link with a document icon. Below the title are five main menu items, each with an icon and a label: 'ВСЕ ЗАКУПКИ' (All procurements) with a shopping cart icon, 'КОТИРОВОЧНЫЕ СЕССИИ' (Quotation sessions) with a gavel icon, 'ЗАКУПКИ ПО ПОТРЕБНОСТЯМ' (Procurements by requirements) with a shopping cart icon containing a question mark, 'КОНКУРЕНТНЫЕ ПРОЦЕДУРЫ' (Competitive procedures) with a list icon, and 'B2B-ЗАКУПКИ' (B2B procurements) with a shopping cart icon and a double-headed arrow.



Шаг 2

На странице выбора сертификата электронной подписи необходимо выбрать действующий сертификат (1) и нажать на кнопку «Выбрать электронную подпись» (2)

Регистрация на Портале поставщиков

1 2 3
Регистрация пользователя Выбор ролей Регистрация профиля

Выберите электронную подпись для регистрации

Выберите подпись из списка сертификатов

Введите общее имя, ИНН или название организации

1 Петр Львович Иванов
ООО «ЭльбрусИнвест»
3C690FE1804C4A9F022FBCE96BC7704FE964651
Действует с 16.01.2026 г. по 03.03.2026 г.
[Посмотреть сведения из ЭП](#)

Дмитрий Юрьевич Куприянов
Банк Rabinovich
339CECA221FEESC44CF93B74FE5FE921CB3B139C
Действует с 15.01.2025 г. по 13.01.2035 г.
[Посмотреть сведения из ЭП](#)

Подробная информация о правилах регистрации размещена в разделе «Центр поддержки пользователей»

Перейти к авторизации Регистрация без ЭП **Выбрать электронную подпись** 2

По умолчанию открывается страница регистрации по электронной подписи



Шаг 3

В открывшейся форме регистрации пользователя необходимо:

- Проверить и при необходимости отредактировать обязательные поля (1);
- Задать и повторить пароль (2);
- Принять условия пользовательского соглашения и Регламента (3);
- Нажать на кнопку «Продолжить» (4)

Регистрация на Портале поставщиков

1 2 3

Регистрация пользователя Выбор ролей Регистрация профиля

Проверьте данные и внесите изменения при необходимости

1 Фамилия *
Иванов

Имя *
Петр

Отчество *
Львович

Нет отчества

Укажите электронный адрес, который будет использоваться в качестве логина в личном кабинете:
Email *
elbrusinvest@pp24.33mail.com

Задайте пароль для возможности входа по логину и паролю. Логин вашей учетной записи является email, указанный выше.

2 Задайте пароль *
.....

Введите пароль еще раз *
.....


Требования к паролю:
• не менее 8 символов;
• хотя бы одна цифра;
• хотя бы одна буква прописная;
• хотя бы одна буква строчная.

Я принимаю условия пользовательского соглашения

Я ознакомлен с положениями Регламента

3

Подробная информация о правилах регистрации размещена в разделе «Центр поддержки пользователей»



Перейти к авторизации Вернуться к выбору сертификата **4** Продолжить



Шаг 4

Подтвердить создание пользователя нажав на кнопку «Да» (1)

Львович

Нет отчества

Укажите электронный адрес, который будет использоваться в качестве логина в личном кабинете

Email

elbr

Задай

email

Задай

.....

Введи

.....

Требования к паролю:

- не менее 8 символов;
- хотя бы одна цифра;
- хотя бы одна буква прописная;
- хотя бы одна буква строчная.

Подтверждение создания пользователя

Создать пользователя **Иванов Петр Львович** с email **elbrusinvest@pp24.33mail.com?**

Нет Да ①



Шаг 5

После завершения регистрации на электронную почту придет соответствующее информационное письмо для перехода по ссылке (1)



Уважаемый Петр Иванов!

Для продолжения работы на Портале поставщиков необходимо подтвердить адрес электронной почты.

Для подтверждения изменения почты пройдите по ссылке. ①

Ваш Логин: elbrusinvest@pp24.33mail.com

Обратите внимание! Время жизни ссылки ограничено.

Если при переходе ссылка недействительна, выполните вход на Портал поставщиков и повторную отправку ссылки.



С уважением, Администрация Портала



Шаг 6

В зависимости от типа организации пользователя, указанной в ЭП, будет открыт один из следующих интерфейсов:

- Форма выбора ОКОПФ для ЮЛ


На форме «Выбор ОКОПФ» для ЮЛ необходимо выбрать значение из справочника ОКОПФ (1) и нажать на кнопку «Продолжить» (2)

Регистрация на Портале поставщиков

Заполните обязательные поля

Наименование организации	ООО «ЭльбрусИнвест»
ИНН	7574490216
Организационно-правовая форма*	1 Общества с ограниченной ответственностью

Подробная информация о правилах регистрации размещена в разделе [«Центр поддержки пользователей»](#)



Вернуться позже

Назад

Продолжить

2




- Форма подтверждения перехода к регистрации организации для ИП

На форме поздравления с регистрацией пользователя необходимо нажать на кнопку «Продолжить» (1)

Регистрация на Портале поставщиков

Вы зарегистрировали пользователя на Портале поставщиков
Нажмите "Продолжить" для перехода к следующему шагу.

Подробная информация
о правилах регистрации
размещена в разделе [«Центр
поддержки пользователей»](#)



Вернуться позже

Продолжить





- Форма выбора действия для регистрации физлица


На форме необходимо
выбрать вариант (1)
и нажать на кнопку
«Продолжить» (2)

Регистрация на Портале поставщиков

Выбранная электронная подпись принадлежит физическому лицу. Выберите действие, которое вы хотите совершить.

1 Зарегистрировать физическое лицо СНИЛС: 06135192234

Подробная информация
о правилах регистрации
размещена в разделе [«Центр
поддержки пользователей»](#)

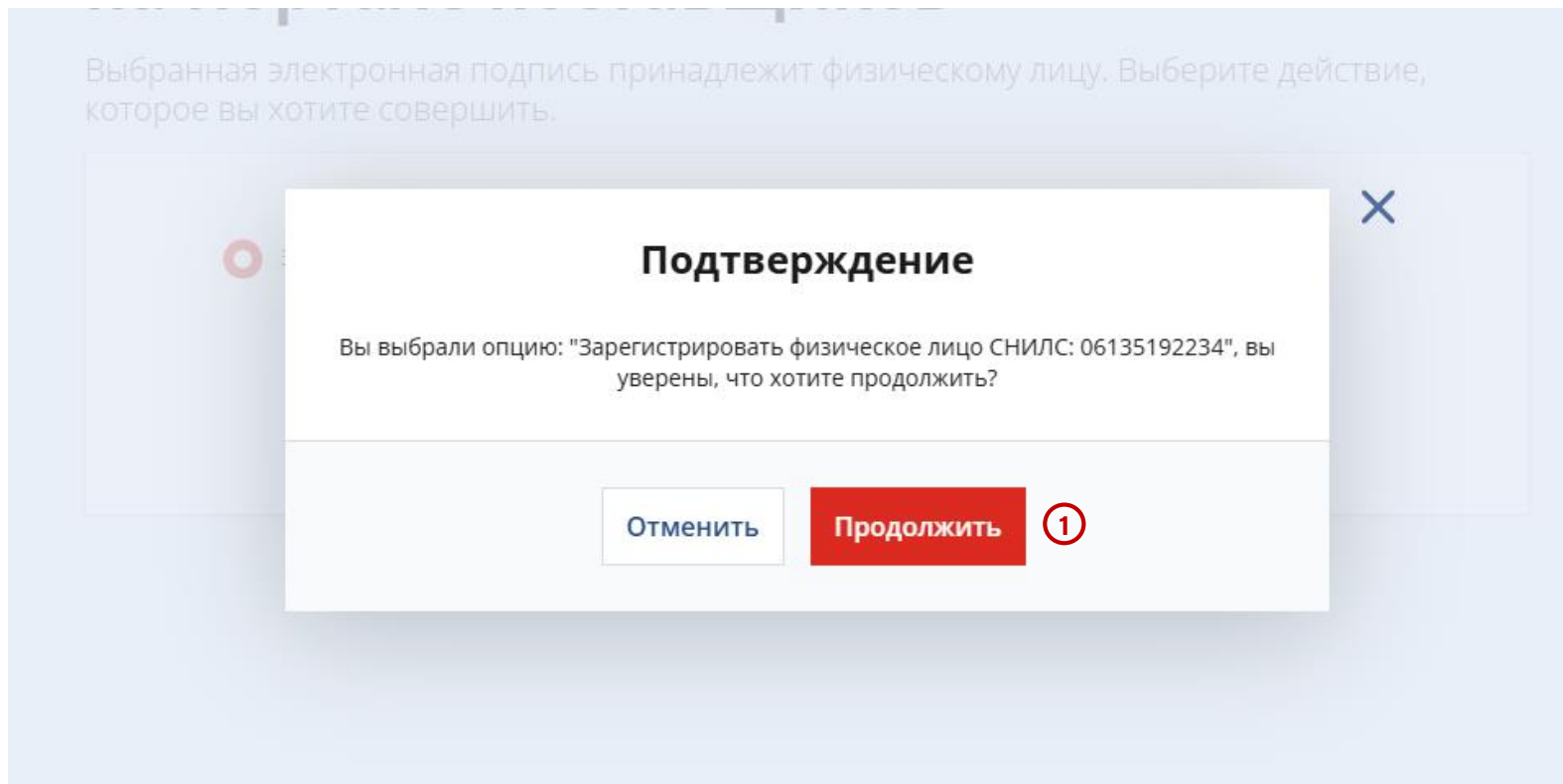


Вернуть **2** позже

Продолжить



Шаг 6.1 В появившейся форме подтверждения выбора опции для регистрации физлица необходимо нажать на кнопку «Продолжить» (1)





Шаг 7

На странице выбора ролей необходимо перейти к выбору нажав на кнопку «Выбрать» (1)

Затем выбрать необходимые роли и нажать на кнопку «Подтвердить» (2)

Регистрация на Портале поставщиков

1 — 2 — 3

Регистрация пользователя Выбор ролей Регистрация профиля

Выберите свои роли на Портале поставщиков

Роль	Получив эту роль, вы сможете:	Статус
Стать поставщиком	<ul style="list-style-type: none">Создавать заявку на товар, работу или услугу (СТЕ) (разместите СТЕ в каталоге)Создавать прайс-лист (воспользуйтесь массовой загрузкой ofert)Размещать предложения на закупки и потребности (участвуйте в гос. закупках, B2B и B2C закупках)	<input checked="" type="checkbox"/> Выбрано
Стать заказчиком/покупателем	<ul style="list-style-type: none">Создавать закупку по потребностям (укажите необходимые позиции и информацию по поставке)Создавать прямую закупку (добавьте продукцию в корзину и отправьте заявку на покупку Поставщику)Создавать потребность в товарах (обозначьте потребность в продукции и найдите производителей)	<input checked="" type="checkbox"/> Выбрано
Стать производителем	<ul style="list-style-type: none">Создать каталог товаров, работ и услуг от производителя (загрузите свой каталог в один клик)Разместить информацию о производстве (разместите информацию о производимой продукции и свои контакты для поставщиков и производителей)	<input checked="" type="checkbox"/> Выбрано

1

2

Отменить Сохранить Подтвердить

Подробная информация о правилах регистрации размещена в разделе «[Центр поддержки пользователей](#)»

Выбор количества ролей не ограничен. При регистрации физического лица выбор роли «Стать производителем» не доступен



Шаг 8

На открывшейся странице заявки на регистрацию организации необходимо заполнить обязательные поля следующих блоков:

- Общие сведения о компании/Сведения о физическом лице (1);
- Банковские реквизиты (2);
- Контактная информация (3);
- Общие сведения о производстве (4)

После заполнения всех обязательных полей необходимо нажать на кнопку «Завершить» (5)

Блок «Общие сведения о производстве» заполняется для роли «Стать производителем»

Регистрация на Портале поставщиков

1 — Регистрация пользователя | 2 — Выбор ролей | 3 — Регистрация профиля

Заполните профиль актуальными сведениями об организации. За регистрацию будет направлена на проверку

1 Общие сведения о компании

Наименование организации
ООО «ЭльбрусИнвест»

ИНН 7574490216 ОГРН 6161991082269

КПП 358944201

Юридический адрес *
Смоленская обл, Смоленск, Большая Советская, д 15, 214000

3 Контактная информация

Фактический адрес местонахождения *
Смоленская обл, Смоленск, Большая Советская, д 15, 214000

Фамилия *
Иванов

Имя *
Петр

Отчество
Львович

Без отчества

Телефон *
+7 (999) 999-99-99

Email *
elbrusinvest@pp24.33r

2 Банковские реквизиты

1 БИК (Банковский идентификационный код)
000396186

Название банка
Отдел N 14 УФК по Краснодарскому краю

Адрес банка
Нет данных

Расчетный счет/Казначейский счет
21486214521452145215

Корреспондентский/Единый казначейский счет
14563256321456325625

Лицевой счет
35624563214562444141

4 Общие сведения о производстве

Виды производимой продукции *
Пищевые продукты

Производственные площадки *

1	Наименование производственной площадки Большая Советская 15
	Адрес производственной площадки Смоленская обл, г.о. город Смоленск, г Смоленск, ул БС 214000

Добавить +

Документы, подтверждающие производство *

Выберите файл или перетащите файл сюда

Спецификация.docx
30,6 Кб | Документы, подтверждающие производство

поддержки пользователей»

5

Отменить | Сохранить | Завершить



Шаг 9

После подтверждения данных пользователем, откроется форма поздравления с регистрацией профиля, из которой пользователь может перейти в другие разделы

Поздравляем! Вы завершили регистрацию

Модераторы проверяют заявку и пришлют уведомление о результате на электронную почту

Вы уже можете:

Настроить уведомления о закупках, чтобы не пропустить самое важное

Настроить профиль пользователя

Загрузить шаблоны документов

Перейти в каталог для поиска подходящей закупки

Изучить инструкции по работе с Порталом поставщиков



Регистрация организации пользователя без применения электронной подписи



Шаг 1

Для регистрации необходимо нажать на кнопку «**Зарегистрироваться**» (1), после чего откроется страница регистрации

The screenshot shows the top navigation bar of the 'Единый реестр закупок' portal. On the left, there is a logo for 'ПОРТАЛ ПОСТАВЩИКОВ' and a menu icon. In the center, there are icons for search, help, ideas, location, and shopping cart. On the right, there are buttons for 'Войти' and 'Зарегистрироваться' with a circled '1' next to it. Below the navigation bar is a blue banner with the text 'ДОБРО ПОЖАЛОВАТЬ НА ПОРТАЛ ПОСТАВЩИКОВ!' and a welcome message: 'На нашем Портале доступна регистрация как для поставщиков, так и для заказчиков. После успешной регистрации вы сможете создать котировочную сессию или принять участие в ней, а также создать предложение и СТЕ.' To the right of the banner are buttons for 'Зарегистрироваться' and 'Инструкция'. Below the banner is a navigation bar with 'Каталог' on the left and 'Контракты' on the right. The main content area is titled 'Единый реестр закупок' and features five icons representing different procurement methods: 'ВСЕ ЗАКУПКИ', 'КОТИРОВОЧНЫЕ СЕССИИ' (highlighted with a red underline), 'ЗАКУПКИ ПО ПОТРЕБНОСТЯМ', 'КОНКУРЕНТНЫЕ ПРОЦЕДУРЫ', and 'B2B-ЗАКУПКИ'.



Шаг 2

На странице выбора сертификата электронной подписи необходимо нажать на кнопку «Регистрация без ЭП» (1)

Регистрация на Портале поставщиков

1 2 3
Регистрация пользователя Выбор ролей Регистрация профиля

Выберите электронную подпись для регистрации

Плагин "КриптоПро ЭЦП Browser plug-in" не установлен или не поддерживается в данном браузере. Для продолжения необходимо установить КриптоПро ЭЦП Browser plug-in.

Для работы в Firefox версии 52 и выше требуется дополнительно установить расширение для браузера.

Если у Вас уже установлена ранняя версия КриптоПро ЭЦП Browser plug-in, её следует деинсталлировать.

После завершения установки перезапустите браузер.

Если КриптоПро ЭЦП Browser plug-in уже установлен, включите его или разрешите его выполнение в настройках вашего браузера.

Подробная информация о правилах регистрации размещена в разделе «Центр поддержки пользователей»

Перейти к авторизации Регистрация без ЭП **1** Выбрать электронную подпись

По умолчанию открывается страница регистрации по электронной подписи



Шаг 3

В открывшейся форме регистрации пользователя необходимо:

- Указать ФИО и адрес электронной почты (1);
- Задать и повторить пароль (2);
- Принять условия пользовательского соглашения и Регламента (3);
- Нажать на кнопку **«Продолжить»** (4)

Регистрация пользователя

1

Фамилия *

Имя *

Отчество *

Нет отчества

Укажите электронный адрес, который будет использоваться в качестве логина в личном кабинете

Email *

Задайте пароль для возможности входа по логину и паролю. Логинем вашей учетной записи является email, указанный выше.

Задайте пароль *

2

Введите пароль еще раз *

Требования к паролю:

- не менее 8 символов;
- хотя бы одна цифра;
- хотя бы одна буква прописная;
- хотя бы одна буква строчная.

3

Я принимаю условия пользовательского соглашения

Я ознакомлен с положениями Регламента


4

Перейти к авторизации

Вернуться к выбору сертификата

Продолжить

Подробная информация о правилах регистрации размещена в разделе «Центр поддержки пользователей»





Шаг 4

Подтвердить создание пользователя нажав на кнопку «Да» (1)

Львович

Нет отчества

Укажите электронный адрес, который будет использоваться в качестве логина в личном кабинете

Email

elbr

Задай

email

Задай

.....

Введи

.....

Требования к паролю:

- не менее 8 символов;
- хотя бы одна цифра;
- хотя бы одна буква прописная;
- хотя бы одна буква строчная.

Подтверждение создания пользователя

Создать пользователя **Иванов Петр Львович** с email **elbrusinvest@pp24.33mail.com?**

Нет Да ①



Шаг 5

После завершения регистрации на электронную почту придет соответствующее информационное письмо для перехода по ссылке (1)



Уважаемый Петр Иванов!

Для продолжения работы на Портале поставщиков необходимо подтвердить адрес электронной почты.

Для подтверждения изменения почты пройдите по ссылке. ①

Ваш Логин: elbrusinvest@pp24.33mail.com

Обратите внимание! Время жизни ссылки ограничено.

Если при переходе ссылка недействительна, выполните вход на Портал поставщиков и повторную отправку ссылки.



С уважением, Администрация Портала



Шаг 5

После завершения регистрации на электронную почту придет соответствующее информационное письмо для перехода по ссылке (1)



Уважаемый Петр Иванов!

Для продолжения работы на Портале поставщиков необходимо подтвердить адрес электронной почты.

Для подтверждения изменения почты пройдите по ссылке. ①

Ваш Логин: elbrusinvest@pp24.33mail.com

Обратите внимание! Время жизни ссылки ограничено.

Если при переходе ссылка недействительна, выполните вход на Портал поставщиков и повторную отправку ссылки.



С уважением, Администрация Портала



Шаг 7

На форме выбора типа компании выбрать соответствующее значение и нажать на кнопку «Продолжить» (1)

Регистрация на Портале поставщиков


Зарегистрируйте новую компанию или присоединитесь к существующей

[Без заголовка]

Выберите тип компании: ? *

- юридическое лицо
- индивидуальный предприниматель
- физическое лицо

Подробная информация о правилах регистрации размещена в разделе [«Центр поддержки пользователей»](#)



Вернуться позже

Продолжить

1



Шаг 7.1

В зависимости от выбранного типа организации пользователя будет открыт один из следующих интерфейсов:

Для ЮЛ необходимо внести сведения по полям:

- ИНН;
- ОГРН;
- Организационно-правовая форма

Затем необходимо нажать на кнопку **«Продолжить»** (1)

Регистрация на Портале поставщиков


Заполните обязательные поля

ИНН*
Введите ИНН

ОГРН*
Введите ОГРН

Организационно-правовая форма*
Выберите ОКОПФ

Подробная информация о правилах регистрации размещена в разделе [«Центр поддержки пользователей»](#)



Вернуться позже

Назад

Продолжить

1



Шаг 7.2

Для ИП необходимо внести сведения по полям:

- ИНН;
- ОГРНИП

Затем нажать на кнопку **«Продолжить»** (1)

Регистрация на Портале поставщиков

ИНН*
Введите ИНН

ОГРНИП*
Введите ОГРНИП

Подробная информация о правилах регистрации размещена в разделе [«Центр поддержки пользователей»](#)

Вернуться позже Назад **Продолжить** ①



Шаг 7.3

Для физлица необходимо
заполнить поле ИНН


Затем нажать
на кнопку **«Продолжить»** (1)

Регистрация на Портале поставщиков

Заполните обязательные поля

ИНН*

Подробная информация
о правилах регистрации
размещена в разделе [«Центр
поддержки пользователей»](#)





Шаг 8

На странице выбора ролей необходимо перейти к выбору нажав на кнопку «Выбрать» (1)

Затем выбрать необходимые роли и нажать на кнопку «Подтвердить» (2)

Регистрация на Портале поставщиков

1 — 2 — 3

Регистрация пользователя Выбор ролей Регистрация профиля

Выберите свои роли на Портале поставщиков

Роль	Получив эту роль, вы сможете:	Статус
Стать поставщиком	<ul style="list-style-type: none">Создавать заявку на товар, работу или услугу (СТЕ) (разместите СТЕ в каталоге)Создавать прайс-лист (воспользуйтесь массовой загрузкой offer)Размещать предложения на закупки и потребности (участвуйте в гос. закупках, B2B и B2C закупках)	<input checked="" type="checkbox"/> Выбрано
Стать заказчиком/покупателем	<ul style="list-style-type: none">Создавать закупку по потребностям (укажите необходимые позиции и информацию по поставке)Создавать прямую закупку (добавьте продукцию в корзину и отправьте заявку на покупку Поставщику)Создавать потребность в товарах (обозначьте потребность в продукции и найдите производителей)	<input checked="" type="checkbox"/> Выбрано
Стать производителем	<ul style="list-style-type: none">Создать каталог товаров, работ и услуг от производителя (загрузите свой каталог в один клик)Разместить информацию о производстве (разместите информацию о производимой продукции и свои контакты для поставщиков и производителей)	<input checked="" type="checkbox"/> Выбрано

1

2

Отменить Сохранить Подтвердить

Подробная информация о правилах регистрации размещена в разделе «[Центр поддержки пользователей](#)»

Выбор количества ролей не ограничен. При регистрации физического лица выбор роли «Стать производителем» не доступен



Шаг 9

На открывшейся странице заявки на регистрацию организации необходимо заполнить обязательные поля следующих блоков:

- Общие сведения о компании/Сведения о физическом лице (1);
- Банковские реквизиты (2);
- Контактная информация (3);
- Общие сведения о производстве (4)

После заполнения всех обязательных полей необходимо нажать на кнопку «Завершить» (5)

Блок «Общие сведения о производстве» заполняется для роли «Стать производителем»

Регистрация на Портале поставщиков

Заполните профиль актуальными сведениями об организации. За регистрацию будет направлена на проверку

1 Общие сведения о компании

Наименование организации
ООО «ЭльбрусИнвест»

ИНН 7574490216 ОГРН 6161991082269

КПП 358944201

Юридический адрес *
Смоленская обл. Смоленск, Большая Советская, д 15, 214000

3 Контактная информация

Фактический адрес местонахождения *
Смоленская обл, Смоленск, Большая Советская, д 15, 214000

Фамилия *
Иванов

Имя *
Петр

Отчество
Львович

Без отчества

Телефон *
+7 (999) 999-99-99

Email *
elbrusinvest@pp24.33r

4 Общие сведения о производстве

Виды производимой продукции *
Пищевые продукты

Производственные площадки *

1	Наименование производственной площадки Большая Советская 15
	Адрес производственной площадки Смоленская обл. г.о. город Смоленск, г Смоленск, ул БС 214000

Добавить +

Документы, подтверждающие производство *

Выберите файл или перетащите файл сюда

Спецификация.docx
30,6 Кб Документы, подтверждающие производство

2 Банковские реквизиты

ОКАТО *
01234822 - 12 лет Октября

ОКПО *
57947110 - ОБЩЕСТВО С ОГРАНИЧЕННОЙ ОТВЕТСТВЕННОСТЬЮ "АЗИМУТ"

ОКВЭД *
01 - Растениеводство и животноводство, охота и предоставление соответствующих услуг в этих областях

ОКОПФ
Общества с ограниченной ответственностью

Дата постановки на учет в налоговом органе *
12.01.2026

Код налогового органа

БИК (Банковский идентификационный код)
000396186

Название банка
Отдел N 14 УФК по Краснодарскому краю

Адрес банка
Нет данных

Расчетный счет/Казначейский счет
21486214521452145215

Корреспондентский/Единый казначейский счет
14563256321456325625

Лицевой счет
35624563214562444141

Добавить +

Отменить Сохранить **Завершить**



Шаг 10

После подтверждения данных пользователем, откроется форма поздравления с регистрацией профиля, из которой пользователь может перейти в другие разделы

Поздравляем! Вы завершили регистрацию

Модераторы проверяют заявку и пришлют уведомление о результате на электронную почту

Вы уже можете:

Настроить уведомления о закупках, чтобы не пропустить самое важное

Настроить профиль пользователя

Загрузить шаблоны документов

Перейти в каталог для поиска подходящей закупки

Изучить инструкции по работе с Порталом поставщиков



**ЭКОНОМИКА
МОСКВЫ**



**ДЕПАРТАМЕНТ
ГОРОДА МОСКВЫ
ПО КОНКУРЕНТНОЙ
ПОЛИТИКЕ**

СПАСИБО ЗА ВНИМАНИЕ !



**ЭКОНОМИКА
МОСКВЫ**



**ДЕПАРТАМЕНТ
ГОРОДА МОСКВЫ
ПО КОНКУРЕНТНОЙ
ПОЛИТИКЕ**



**ЭКОНОМИКА
МОСКВЫ**



**ДЕПАРТАМЕНТ
ГОРОДА МОСКВЫ
ПО КОНКУРЕНТНОЙ
ПОЛИТИКЕ**
